



消防 安全

保护您的家庭财产安
全和家人生命安全!

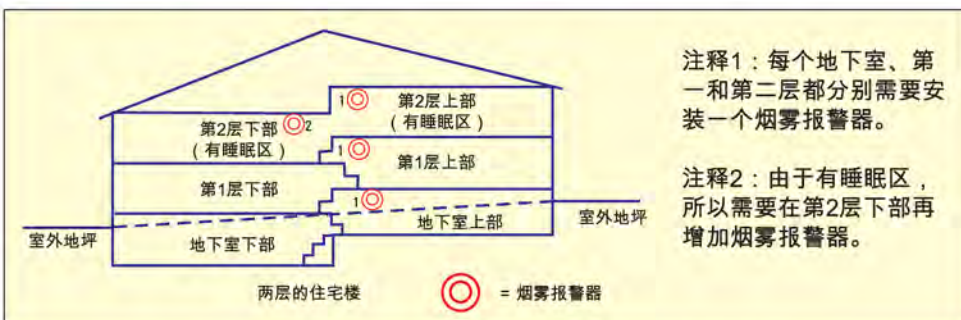
烟雾报警器和逃离计划

保护您的家庭财产和家人生命安全!

烟雾报警器救助生命!

多数致命性的室内火灾是发生在人们熟睡之时，烟雾报警器可以及早给您报警，帮您及时逃离火灾现场。

1. 烟雾报警器必须被安装在您家的每个楼层，而且还必须安装在睡眠区之外。



2. 至少每年**更换**一次**电池**或当电池电压过低的信号响起之时，也要进行**电池更换**。

3. 每个月都要使用报警测试按钮**测试烟雾报警器**，操作过程遵循您的手册。



4. 每隔六个月，对烟雾报警器进行一次柔和的真空除尘清理。

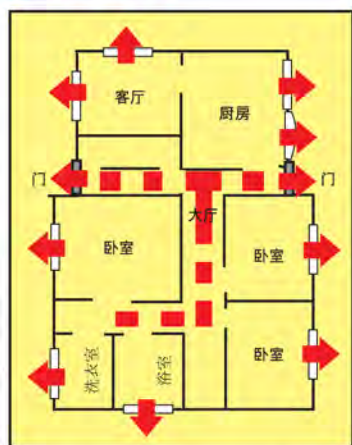
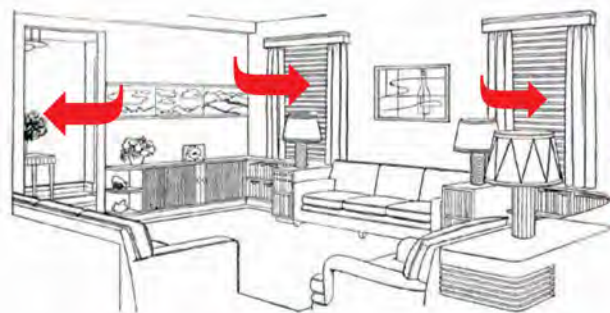


5. 如果烟雾报警器的使用时间超过十年，应当进行更换。

制订完善的避难计划，能挽救你的生命！

定期和每个家庭成员制定和实操室内消防安全避难计划。

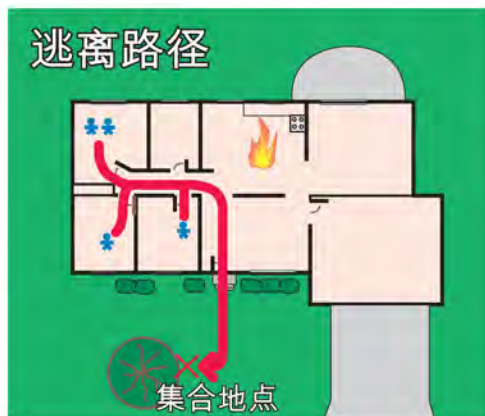
1. 制定一个消防安全避难计划，并每两年实操一次。



2. 必须知道两条路可以帮您从每个居室逃离。

3. 设定个集合地点。

4. 如果逃离出来，请拨911。



厨房内的消防安全

烹饪是多数室内火灾，烧死、烧伤发生的直接原因。


在厨房内保护好您自己和家人安全：

1. 烹饪的时候，要注意食物。
停留在厨房里。
不要离开。



2. 保持炉盖和灶的清洁。油污和其他食物容易着火。

3. 盖上盖子。如果锅着火，给锅盖上盖子，关掉火炉。
禁止把锅从火炉上移开。热油可能溅出，引起烧伤。
禁止用水去扑灭燃油。
请拨911



4. 戴上短的、卷起的或紧身的衣袖。宽松的衣服容易着火。



5. 把锅柄转向里面。锅有可能被从火炉上撞到，或被小孩拉倒。

6. 迅速冷却烧伤。可以用冷水在烧伤处冲洗几分钟。

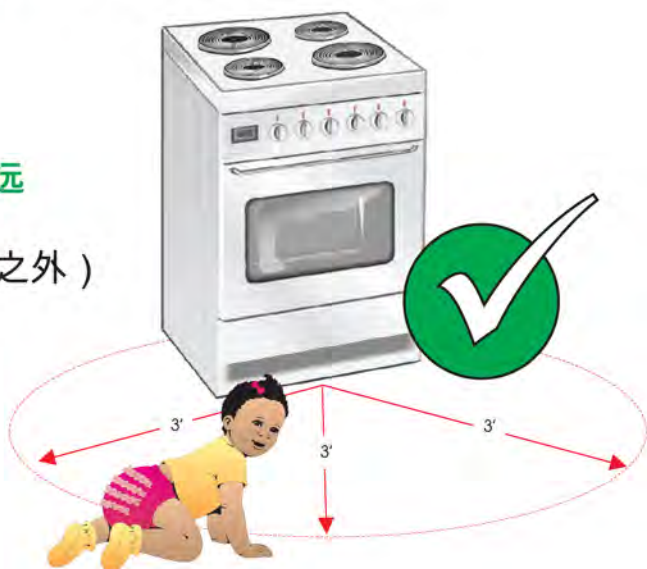


7. 烹饪需要您保持警惕。

当在吃药或喝酒的状态时，不要进行烹饪。

8. 烹饪时，让小孩远离火炉

(至少1——3米之外)



9. 清理杂物。

把所有易燃的杂物从火炉边清理开。

10 如果发生火灾，请拨911



您公寓内的消防安全



在您所有居室内或公寓内进行消防实操非常重要。您需要知道怎样进行逃离。您要在火灾中保护自己的安全。



如果在您公寓内发生火灾：

1. 及时通知每个人逃离。
2. 关上您身后所有的门。
3. 拉下消防警报器并喊救火。
4. 从最近的楼梯出口逃离公寓
5. 到外面之后，拨911向消防部门呼救。

当听到消防报警的时候...您是决定呆下来还是迅速逃离？

在多数情况下，最应该做的就是离开这座建筑物，立刻离开。

有时候您可能无法逃离，那么您可以呆在自己的公寓里。

迅速决定、迅速行动。

在火灾现场保护好自己。

如果您决定逃离公寓楼：

请检查公寓门。

如果烟雾是从门外进来，不要打开门。

如果那里没有烟雾，可以稍微把门打开一些。

如果走廊是干净的，可以从最近的楼梯逃离。

打开最近楼梯的门。如果有烟雾，不要进入。关上门，从另外的楼梯出去。如果您不能找出没有烟雾的楼梯，您须当返回到自己的公寓，把自己在火灾现场保护起来。



不要使用电梯!

如果您不能逃离公寓大楼

您必须把自己在火灾现场保护起来。
呆在您自己的公寓里，直至您被救出或者被告知如何逃离

不要让烟雾进入您的公寓。使用宽幅胶纸带或湿毛巾封住门或通气口。



如果有烟雾进入，拨911报告您的位置，然后走到阳台上或最近的窗口。关掉您身后的门。

通过手电筒或亮色彩布向消防队员发出信号，以便他们能够看到您。大声叫喊，引起他们的注意。

如果您置身于烟雾之中，可以低下自己的身子，底部空气是比较干净的。烟雾向上走，您向下。



出口

了解所有出口，并实操在紧急状态下怎样操作。

蜡烛、空间加热器和家用电器的消防安全

烛台

按照这些步骤：

1. 离开居室或睡觉之前**吹灭所有蜡烛**。呆在点燃蜡烛的居室之内。
2. 让**蜡烛远离易燃物**。例如：窗帘、纸（至少0.3米或一步之遥）



3. 让**蜡烛、打火机、火柴远离小孩**的视野或接触范围之外。



4. **不要在卧室里使用蜡烛。**

5. **放稳烛台，不要让蜡烛跌落下来。**

6. **应当在稳固、干净的表面上放置燃烧的蜡烛。**

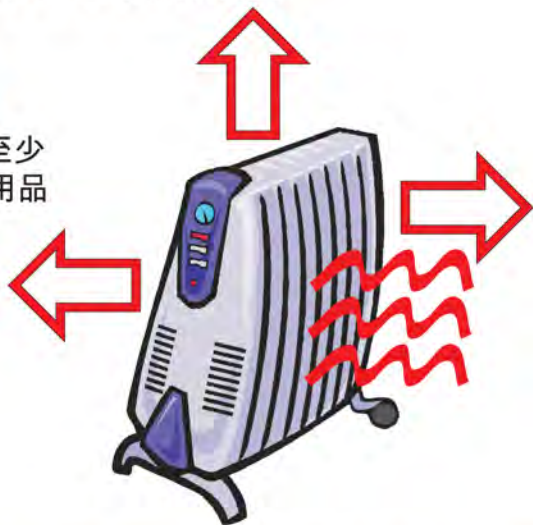


空间加热器

便携式空间加热器是许多严重火灾产生的直接原因。

给空间加热器确定的空间

让空间加热器远离所有易燃物至少1米（3步）之遥：纸品、床上用品、家具、窗帘等等。



禁止留下空间加热器无人看管!



在上床睡觉之前，关掉您的空间加热器。



禁止用加热器去烘干衣物或鞋子。

小心使用空间加热器。

家用电器

1. 及时更换损坏的家用电器电线。



2. 在同一个电路上，每次只能插上一个生热电器的插销。



3. 禁止把电线从门口或地毯下拉过，或把它们夹在家具的背后或底下。

如果出现紧急情况 请拨911

安装烟雾报警器

在您的住宅楼每层安装报警器，并且在居室之外，每个月对您的烟雾报警器进行测试，至少每年更换一次电池。

我们全家在帮助您！



温莎消防战士佩带所有消防器械。

本资料是如下机构提供：
温莎消防救援服务组织



可以在线访问我们：www.windsorfire.com
如果需要全部信息，请拨：(519) 253-6573